

Jaarrekening 2010

Inhoudsopgave

1. Balans	2
2. Staat van baten en lasten	3
3. Kasstroomoverzicht	4
4. Lastenverdeelstaat	5
5. Toelichting balans	6
6. Toelichting baten en lasten	11
7. Begroting	18
8. Controleverklaring	19

1. Balans

Activa		2010	2009
Vaste activa			
Materiële vaste activa (5.1)			
	Benodigd voor bedrijfsvoering	17.492	23.547
Financiële vaste activa (5.2)			
	Leningen	16.155	16.155
		33.647	39.702
Vlottende activa			
Voorraad (5.3)		12.618	13.966
Vorderingen (5.4)			
	Debiteuren	576	168
	Nog te ontvangen baten	75.000	0
	Overige vorderingen	11.725	21.695
	Omzetbelasting	243	4.901
		87.544	26.764
		100.162	40.730
Liquide middelen (5.5)		39.130	120.086
Totale activa		172.939	200.518

Passiva		2010	2009
Reserves			
Continuïteitsreserve (.5.6)		93.468	77.763
Reserve financiering activa (5.7)		33.647	39.702
		127.115	117.465
Fondsen			
Bestemmingsfondsen (5.8)		9.196	42.394
		9.196	42.394
Kortlopende schulden (5.9)			
Crediteuren		14.298	16.182
Belasting en sociale lasten		4.890	4.347
Overige		17.440	20.130
		36.628	40.659
Totale passiva		172.939	200.518

Voor zover niet anders vermeld, worden activa en passiva opgenomen tegen de geamortiseerde kostprijs.

De jaarrekening is opgesteld in Euro en op basis van Richtlijn 650 fondsenwervende instellingen.

2. Staat van baten en lasten

	Realisatie 2010	Begroot 2010	2009
Baten			
Eigen fondsenwerving (6.1)	1.120.454	1.105.000	1.096.730
Rentebaten	1.427	5.000	10.605
Totaal baten	1.121.881	1.110.000	1.107.335
Besteed aan doelstelling			
Afdrachten BLI (4)	606.999	644.376	611.005
Eigen projecten (4)	6.814	0	11.327
Projectbegeleiding (4)	15.381	19.813	15.003
Voorlichting (4)	253.441	191.916	232.663
Totaal doelstelling	882.635	856.105	869.998
Werving baten			
Eigen fondsenwerving (4)	164.979	150.673	160.592
Beheer en administratie			
Beheer en administratie (4)	97.815	95.752	86.452
Totale lasten	1.145.429	1.102.530	1.117.042
Resultaat (6.7)	-23.548	7.470	-9.707
Resultaatbestemming reserves			
Continuïteitsreserve	15.705	14.970	13.790
Reserve financiering activa	-6.055	-2.500	-3.531
Resultaatbestemming fondsen			
Bestemmingsfondsen	-33.198	-5.000	-19.965
Totaal	-23.548	7.470	-9.707

3. Kasstroomoverzicht

	2010	2009
Totale baten	1.121.881	1.107.335
Totale lasten	1.145.429	1.117.042
Resultaat	-23.548	-9.707
Afschrijvingen	14.571	18.320
	-8.977	8.613
Mutaties in:		
Kortlopende vorderingen	-59.432	17.089
Kortlopende schulden	-4.031	-96.247
	-63.463	-79.158
Investerings		
Materiële vaste activa	-8.516	-14.789
	-8.516	-14.789
Totale kasstroom	-80.956	-85.333
Saldo liquide middelen 1-1-2009	120.086	205.419
Totale kasstroom	-80.956	-85.333
Saldo liquide middelen 31-12-2010	39.130	120.086

Doelstelling	Kosten eigen				Beheer & Administratie	Totaal 2010	Begroot 2010	Totaal 2009	
	Projecten BLI	Eigen projecten	Begeleiding	Voorlichting					fondsenwerving
FTE	0,40	0,00	0,20	1,75	1,33	1,53	5.21		
In %	7,7%	0,0%	3,8%	33,6%	25,5%	29,4%	100,0%		
Afdrachten 6.2	580.468						580.468	625.000	581.824
Eigen projecten 6.3		6.814					6.814	0	10.264
Reis en verblijf 6.4			3.434				3.434	12.000	5.378
Voorlichting 6.5				139.051			139.051	89.300	127.412
Fondsenwerving 6.6					80.468		80.468	65.000	85.161
Bestuur						3.066	3.066	1.500	3
Beheer						4.312	4.312	6.200	4.414
Afschrijvingen	1.119		559	4.894	3.720	4.279	14.571	12.600	18.320
Personeel 6.8.1	17.542		7.453	75.063	54.622	56.053	210.731	203.230	180.451
Huisvesting 6.8.2	2.292		1.146	10.026	7.620	8.766	29.849	31.000	29.062
Kantoor 6.8.3	3.215		1.607	14.064	10.689	12.297	41.873	36.500	32.936
Algemeen 6.8.4	2.364		1.182	10.343	7.860	9.042	30.791	20.200	41.817
Totaal	606.999	6.814	15.381	253.441	164.979	97.815	1.145.429	1.102.530	1.117.042

5. Toelichting balans

5.1 Materiële vaste activa

Stand per 1 januari 2009	Benodigd voor bedrijfsvoering
Aanschaffingswaarde	66.419
Cumulatieve afschrijvingen	-42.872
Boekwaarde	23.547

Mutaties in boekwaarde	
Investerings	8.516
Afschrijvingen	-14.571
Desinvesteringen	0
Afschrijvingen desinvesteringen	0
	-6.055

Stand per 31 december 2009	
Aanschaffingswaarde	74.935
Cumulatieve afschrijvingen	-57.443
Boekwaarde	17.492

De materiële vaste activa zijn gewaardeerd tegen de aanschafprijs, verminderd met de op basis van de geschatte levensduur bepaalde afschrijvingen. Hierbij wordt een eventuele restwaarde in acht genomen. Het afschrijvingspercentage is 20%, 33% of 50% van de aanschafprijs. De verzekerde waarde is vastgesteld op € 53.489.

5.2 Financiële vaste activa

	31-12-2010	31-12-2009
Garantie en deelname kapitaal verstrekt aan Stichting Huur Interserve & 3xM		
Garantie	11.976	11.976
Aandeel toetreding	4.179	4.179
Saldo per 31 december	16.155	16.155

5.3 Voorraad

	31-12-2010	31-12-2009
Direct beschikbaar voor doelstelling		
Meeleven/ Nederlands materiaal	2.881	11.734
Bijbelstudies	0	1.172
Buitenlandse boeken	0	0
Buitenlandse Bijbels	1.150	1.060
Enveloppen, briefpapier en folders	8.587	0
Saldo per 31 december	12.618	13.966

De voorraad wordt gewaardeerd tegen de aanschafprijs, indien lager tegen marktwaarde op de balansdatum. Bij incurante voorraden wordt indien er aanleiding voor is een afwaardering toegepast.

5.4 Vorderingen

	31-12-2010	31-12-2009
Debiteuren	576	168
Nog te ontvangen baten	75.000	0
Overige vorderingen (5.4.1)	11.725	21.695
Omzetbelasting	243	4.901
Saldo per 31 december	87.544	26.764

De vorderingen zijn opgenomen tegen de geamortiseerde kostprijs en worden afzonderlijk beoordeeld.

5.4.1 Overige vorderingen

	31-12-2010	31-12-2009
Vooruitbetaalde huur	7.500	7.500
Overige vooruitbetaalde bedragen	1.761	1.878
Voorschotten	0	0
Te ontvangen rente	453	2.716
Overige kortlopende vorderingen	2.011	8.644
Overlopende posten	0	957
Saldo per 31 december	11.725	21.695

5.5 Liquide middelen

	31-12-2010	31-12-2009
Rabobank, rek. courant	2.953	1.946
ING, rek. courant (voorheen Postbank)	8.245	23.342
ING, kapitaalrekening (voorheen Postbank)	0	270
ING, rek. courant	0	9
ING, rentemeer rekening	0	0
ING, spaarrekening	0	70.999
Bankrekening België	2.186	1.873
ABN AMRO, rek. courant	24.145	20.654
ING, rek. courant (voorheen Postbank BIEH)	556	794
Kas	1.045	199
Saldo per 31 december	39.130	120.086

De liquide middelen zijn vrij opneembaar.

5.6 Continuïteitsreserve

	31-12-2010	31-12-2009
Saldo per 1 januari	77.763	63.974
Mutatie volgens resultaatverdeling	15.705	13.790
Saldo per 31 december	93.468	77.763

De continuïteitsreserve betreft geld ter vrije besteding van Bible League. Door het bestuur is vastgesteld dat deze reserve drie maanden van de personeels-, huur- en andere kosten moet kunnen dekken in geval van opheffing van de stichting. Voor 2010 is dit € 95.000. In 2008 is besloten om dit in twee jaar te realiseren. Met de realisatie per 31 december 2010 van € 93.468 voldoen we bijna aan de vaststelling.

5.7 Reserve financiering activa

	31-12-2010	31-12-2009
Saldo per 1 januari	39.702	43.233
Mutatie volgens resultaatverdeling	-6.055	-3.531
Saldo per 31 december	33.647	39.702

Reserve financiering activa is gelijk is opgebouwd uit de materiële en financiële vaste activa.

5.8 Bestemmingsfondsen

	31-12-2010	31-12-2009
Saldo per 1 januari	42.394	62.357
Mutatie volgens resultaatverdeling	-33.198	-19.963
Saldo per 31 december	9.196	42.394

Fondsen betreffen gelden die besteed moeten worden in het kader van de doelstelling waarvoor deze beschikbaar zijn gesteld.

Verloopoverzicht bestemmingsfondsen

	1 -1-2010	Ontvangen	Besteed	31-12-2010
Afrika	0	59.655	59.655	0
Albanië	0	4.426	4.426	0
Azië	0	4.187	4187	0
Cambodja	0	60	24	36
Centraal-Azië	1.901	33.641	35.542	0
China	0	579	232	347
Colombia	0	1.299	520	779
Filippijnen	13.727	36.901	49.960	668
Gemeentestichting	0	17.545	17.545	0
Ghana	1.271	0	1.271	0
Haïti	11.317	33.910	42.561	2.666
India	0	38.736	38.736	0
Indonesië	0	13.817	13.817	0
Kenia	189	0	189	0
Latijns-Amerika	2.731	50	20	2.761
Maleisië	0	69.306	69.306	0
Midden-Oosten	0	27.075	27.075	0
Nigeria	0	3.689	3.689	0
Oeganda	4.911	0	4.911	0
Oekraïne	0	61.963	61.963	0
Oost-Europa	1.284	502	1.786	0
Rusland	5.062	25.336	28.458	1.940
Zuidoost-Azië	0	43.427	43.427	0
Saldo per 31 december	42.394	476.104	509.302	9.196

5.9 Kortlopende schulden

	31-12-2010	31-12-2009
Crediteuren	14.298	16.182
Belasting en sociale lasten	4.890	4.347
Overige	17.440	20.130
Saldo per 31 december	36.628	40.659

Schulden worden gewaardeerd tegen de geamortiseerde kostprijs.

5.9.1 Overige

	31-12-2010	31-12-2009
Accountantskosten	4.500	4.159
Reservering vakantiegeld	7.064	7.734
Netto salarissen	0	82
Loonstamrecht-dotatie	0	5.494
ZVW Premie	0	137
Overige kortlopende schulden	5.876	2.525
Saldo per 31 december	17.440	20.130

5.10 Huurovereenkomst

Niet in de balans opgenomen verplichtingen. Er is een huurovereenkomst met een jaarlast van € 30.112 die loopt tot 31 december 2011.

6. Toelichting baten en lasten

	Realisatie 2010	Begroot 2010	2009
Doelbestedingspercentage baten	78,7%	77,2%	78,6%
Doelbestedingspercentage lasten	77,1%	77,7%	77,9%
Fondsenwervingspercentage	14,7%	13,6%	14,5%

6.1 Baten uit eigen fondsenwerving

Giften worden bijgeschreven op de datum dat ze zijn bijgeschreven. Giften uit activiteiten die in december beginnen en in januari doorlopen worden geboekt op de ontvangstdatum. Eventuele giften in natura worden geboekt tegen de reële waarde.

Nalatenschappen worden opgenomen in het verslagjaar waarin de omvang van de nalatenschap betrouwbaar kan worden vastgesteld, derhalve indien de betaling is aangekondigd. Voorschotten worden verantwoord in het boekjaar waarin zij worden ontvangen.

	31-12-2010	31-12-2009
Giften, collecten, schenkingen	413.693	354.935
Mailingacties	637.319	734.791
Nalatenschappen	75.000	8.631
Giften in natura	1.150	0
Resultaat verkoop (6.1.1)	-6.708	-1.627
Saldo per 31 december	1.120.454	1.096.730

De giften in natura bestaan uit 230 Engelse Bijbels die een donateur aan Bible League schonk.

6.1.1 Resultaat verkoop

	31-12-2010	31-12-2009
Omzet	3.521	2.648
Kostprijs	-10.229*	-4.275
Resultaat	-6.708	-1.627

6.2 Afdrachten Bible League International

	31-12-2010	31-12-2009
Verstrekke steun aan projecten (6.2.1)	580.468	581.824
Totaal	580.468	581.824

* Wegens afboeking van gehele voorraad serie Meeleven en andere boekjes en Bijbels.

6.2.1 Overzicht verstrekte steun	31-12-2010	31-12-2009
Algemeen	14.069	3.342
Albanië	24.248	0
Armenië	0	1.825
Cambodja	0	24.561
Centraal-Azië	26.057	23.376
China	0	19.947
Ethiopië	0	11.082
Filippijnen	35.200	76.845
Gemeentestichting (6.2.2)	41.941	161.991
Ghana	1.630	1.333
Haïti	28.997	2.752
India	179.064	222.133
Indonesië	8.319	6.053
Kenia	18.479	0
Maleisië	55.908	0
Midden-Oosten	16.936	0
Nigeria	19.747	384
Oeganda	5.007	26.200
Oekraïne	43.553	0
Oost-Europa	464	0
Rusland	18.323	0
Thailand	9.728	0
Zimbabwe	2.549	0
Zuidoost-Azië	30.249	0
Totaal	580.468	581.824
6.2.2 Gemeentestichting	31-12-2010	31-12-2009
Cambodja	0	4.229
Centraal-Azië	3.630	0
Colombia	5.058	16.887
Ecuador	0	1.403
Filippijnen	7.831	31.955
Haïti	0	9.821
Kenia	0	2.559
Mexico	8.265	1.403
Midden-Oosten	0	33.286
Mozambique	0	29.428
Myanmar	0	2.133
Nigeria	2.613	8.897
Roemenië	0	2.814
Rusland	5.404	7.388
Senegal	7.735	0
Vietnam	1.405	9.788
Totaal	41.941	161.991

6.3 Eigen projecten

	31-12-2010	31-12-2009
Verstrekke steun aan projecten	5.241	5.347
Weggegeven lectuur	1.573	1.734
Conferentie Bible League International	0	3.183
Totaal	6.814	10.264

6.4 Projectbegeleiding

	31-12-2010	31-12-2009
Reis- en verblijfkosten	3.434	5.378
Totaal	3.434	5.378

6.5 Voorlichting

	31-12-2010	31-12-2009
Advertenties en beurskosten	29.676	32.993
Voorlichting en presentatie	29.429	0
Drukwerk en porti	68.346	80.460
Telemarketing	8.814	12.149
Website	2.186	1.810
Reiskosten	15.600	0
Reiskosten eigen bijdrage	-15.000	0
Totaal	139.051	127.412

Het verschil is te verklaren door extra investeringen in foldermateriaal en een bijsluiter bij de EO Visie. Vergeleken met vorig jaar hebben we echter wel minder telemarketing acties uitgevoerd en minder bijsluiters geplaatst.

6.6 Werving baten

	31-12-2010	31-12-2009
Voorlichting en presentatie	1.109	1.429
Drukwerk en porti	69.249	73.410
Telemarketing	7.892	9.719
Website	2.218	603
Totaal	80.468	85.161

De daling in kosten werving baten is te verklaren door minder plaatsingen van bijsluiters en minder telemarketing.

6.7 Resultaatverdeling

Het resultaat is bepaald als het verschil tussen de baten en alle hiermee verbonden kosten en andere aan het verslagjaar toe te rekenen lasten, met inachtneming van de waarderinggrondslagen.

Het resultaat van 2010 is -€ 23.548.

Dit wordt als volgt verdeeld:

Continuïteitsreserve:	€ 15.705
Reserve financiering activa:	-€ 6.055
Bestemmingsfondsen:	-€ 33.198

Kostentoerekening

Gemengde activiteiten voor fondsenwerving, voorlichting, beheer en administratie worden verdeeld op basis van de volgende verdeelsleutels.

	Voorlichting	Fondsenwerving	Beheer en administratie
Nieuwsbrief	60%	40%	0%
Mailing	0%	100%	0%
Beurzen	80%	20%	0%
Bijsluiters	60%	40%	0%
Website	60%	20%	20%
Telemarketing	40%	50%	10%

6.8 Uitvoeringskosten

2010	Doelstelling				Eigen fondsenwerving	Beheer & administratie	Totaal
	Projecten BLI	Eigen Projecten	Projectbegeleiding	Voorlichting			
Afschrijving	1.119	0	559	4.894	3.720	4.279	14.571
Personeel	17.542	0	7.453	75.063	54.622	56.053	210.731
Huisvesting	2.292	0	1.146	10.026	7.620	8.766	29.849
Kantoor	3.215	0	1.607	14.064	10.689	12.297	41.873
Algemeen	2.364	0	1.182	10.343	7.860	9.042	30.791
Totaal	26.531	0	11.947	114.390	84.511	90.437	327.815
Gemiddeld	0,40	0	0,20	1,75	1,33	1,53	5,21
FTE							
In %	7,7%	0%	3,8%	33,6%	25,5%	29,4%	100%

2009	Doelstelling				Eigen fondsenwerving	Beheer & administratie	Totaal
	Projecten BLI	Eigen Projecten	Projectbegeleiding	Voorlichting			
Afschrijving	1.960	147	586	5.331	4.470	5.826	18.320
Personeel	16.113	86	5.716	69.710	45.630	43.196	180.451
Huisvesting	3.109	232	930	8.457	7.091	9.242	29.062
Kantoor	3.524	263	1.054	9.584	8.036	10.473	32.935
Algemeen	4.475	335	1.338	12.169	10.203	13.298	41.817
Totaal	29.181	1.063	9.624	105.251	75.430	82.035	302.585
Gemiddeld	0,53	0,04	0,16	1,43	1,20	1,56	4,9
FTE							
In %	10,7%	0,8%	3,2%	29,1%	24,4%	31,8%	100%

6.8.1 Personeelskosten	31-12-2010	31-12-2009
Salarissen	170.047	145.323
Sociale lasten	21.784	19.360
Pensioenkosten	8.521	7.838
Overige personeelskosten	10.379	7.930
Totaal	210.731	180.451

Salarissen en sociale lasten worden toegerekend aan de verslagperiode waarin deze verschuldigd zijn, in overeenstemming met de arbeidsovereenkomsten. Bible League hanteert een toegezegde pensioenregeling. De toegezegde bijdragen worden afgedragen aan de pensioenverzekeraar op basis van het pensioencontract.

De directiebeloning, inclusief vakantiegeld, valt binnen de normen van de VFI. In 2010 bedroeg deze beloning € 37.572. De pensioenpremie bedroeg € 2.490, waarvan 50% door de werkgever is betaald. Loonbelasting en sociale lasten bedroegen € 5.741. De totale beloning bedroeg € 44.558.

Ten behoeve van zijn taken maakt de directeur kosten voor internationale bezoeken. In 2010 zijn drie reizen gemaakt en drie vergaderingen bijgewoond in Frankfurt en Londen . Totale kosten hiervoor waren € 3.434.

De directeur heeft een fulltime dienstverband. Bestuurders zijn onbezoldigd.

Het verschil ten opzichte van 2009 zit deels in de periodieke stijging van de salarissen. Het andere deel is dat in 2009 één werknemer niet voor het gehele jaar op de loonlijst stond. In 2010 was dit wel het geval.

6.8.2 Huisvestingskosten	31-12-2010	31-12-2009
Huurkosten	29.646	29.823
Overige huisvestingskosten	203	-761
Totaal	29.849	29.062

6.8.3 Kantoorkosten	31-12-2010	31-12-2009
Kantoorbenodigdheden	7.134	6.452
Telefoon	4.208	3.082
ICT	30.531	23.401
Totaal	41.873	32.935

De meerkosten van ICT veroorzaken de grootste stijging van kantoorkosten. De rol van ICT in fondsenwerving wordt steeds belangrijker. Er wordt daarom geïnvesteerd in programma's die het werk ondersteunen. Bij de meeste software wordt maandelijks abonnementsgeld betaald. Er is onder andere geïnvesteerd in een e-mail module bij onze database en tool voor elektronisch factureren.

6.8.4 Algemene kosten	31-12-2010	31-12-2009
Abonnementen/lidmaatschappen	2.633	4.299
Vervoermiddel	1.714	1.667
Bankkosten	9.061	9.796
Verzekeringen	3.952	9.375
Accountant	4.522	5.816
Loonadministratie	1.864	1.306
Notaris	1.622	974
Keurmerken	2.580	5.335
Juridisch	2.157	0
Overige algemene kosten	686	3.249
Totaal	30.791	41.817


Ondertekening door bestuursleden en directeur




Dhr. Ir. C. Ton
Voorzitter



Dhr. Ing. F.D. van den Dool RE
Secretaris



Dhr. R. Koetsier
Penningmeester



Dhr. J. Turkenburg
Bestuurslid



Dhr. S.P. van der Maas THM
Vice-voorzitter




Dhr. J. Snoep
Directeur

7. Begroting

	Realisatie 2010	Begroot 2010	Begroot 2011
Baten			
Eigen fondsenwerving (6.1)	1.120.454	1.105.000	1.150.000
Overige baten (6.2)	1.427	5.000	5.000
Totaal baten	1.121.881	1.110.000	1.155.000
Besteed aan doelstelling			
Afdrachten BLI (6.3)	606.999	644.476	676.982
Eigen projecten (6.4)	6.814	0	0
Projectbegeleiding (6.5)	15.381	19.813	31.450
Voorlichting (6.6)	253.441	191.916	213.494
Totaal doelstelling	882.635	856.105	921.926
Werving baten			
Eigen fondsenwerving (6.7)	164.979	150.673	145.181
Beheer en administratie			
Beheer en administratie (6.8)	97.815	95.752	87.893
Totale lasten	1.145.429	1.102.530	1.155.000
Resultaat (6.9)	-23.548	7.470	0
Resultaatbestemming reserves			
Continuïteitsreserve	15.705	14.970	0
Reserve financiering activa	-6.055	-2.500	0
Resultaatbestemming fondsen			
Bestemmingsfondsen	-33.198	-5.000	0
Totaal	-23.548	7.470	0

8. Controleverklaring van de onafhankelijke accountant



Stichting voor Wereldwijde Bijbelverspreiding
The Bible League
Nijverheidsweg-Noord 133
3812 PL AMERSFOORT



Controleverklaring van de onafhankelijke accountant

Verklaring betreffende de jaarrekening

Wij hebben de in dit rapport opgenomen jaarrekening 2010 van Stichting voor Wereldwijde Bijbelverspreiding The Bible League te Amersfoort gecontroleerd. Deze jaarrekening bestaat uit de balans per 31 december 2010 en de staat van baten en lasten over 2010 met de toelichting, waarin zijn opgenomen een overzicht van de gehanteerde grondslagen voor financiële verslaggeving en andere toelichtingen.

Verantwoordelijkheid van het bestuur

Het bestuur van de Stichting is verantwoordelijk voor het opmaken van de jaarrekening die het vermogen en het resultaat getrouw dient weer te geven, alsmede voor het opstellen van het jaarverslag, beiden in overeenstemming met Richtlijn 650 Fondsenwervende Instellingen. Het bestuur is tevens verantwoordelijk voor een zodanige interne beheersing als het noodzakelijk acht om het opmaken van de jaarrekening mogelijk te maken zonder afwijkingen van materieel belang als gevolg van fraude of fouten.

Verantwoordelijkheid van de accountant

Onze verantwoordelijkheid is het geven van een oordeel over de jaarrekening op basis van onze controle. Wij hebben onze controle verricht in overeenstemming met Nederlands recht, waaronder de Nederlandse controlestandaarden. Dit vereist dat wij voldoen aan de voor ons geldende ethische voorschriften en dat wij onze controle zodanig plannen en uitvoeren dat een redelijke mate van zekerheid wordt verkregen dat de jaarrekening geen afwijkingen van materieel belang bevat. Een controle omvat het uitvoeren van werkzaamheden ter verkrijging van controle-informatie over de bedragen en de toelichtingen in de jaarrekening. De geselecteerde werkzaamheden zijn afhankelijk van de door de accountant toegepaste oordeelsvorming, met inbegrip van het inschatten van de risico's dat de jaarrekening een afwijking van materieel belang bevat als gevolg van fraude of fouten. Bij het maken van deze risico-inschattingen neemt de accountant de interne beheersing in aanmerking die relevant is voor het opmaken van de jaarrekening en voor het getrouwe beeld daarvan, gericht op het opzetten van controlewerkzaamheden die passend zijn in de omstandigheden. Deze risico-inschattingen hebben echter niet tot doel een oordeel tot uitdrukking te brengen over de effectiviteit van de interne beheersing van de stichting. Een controle omvat tevens het evalueren van de geschiktheid van de door het bestuur van de Stichting gemaakte schattingen, alsmede een evaluatie van het algehele beeld van de jaarrekening.

Wij zijn van mening dat de door ons verkregen controle-informatie voldoende en geschikt is om een onderbouwing voor ons oordeel te bieden.

Oordeel betreffende de jaarrekening

Naar ons oordeel geeft de jaarrekening een getrouw beeld van de grootte en de samenstelling van het vermogen van Stichting voor Wereldwijde Bijbelverspreiding The Bible League per 31 december 2010 en van het resultaat over 2010 in overeenstemming met Richtlijn 650 Fondsenwervende Instellingen.

Verklaring betreffende andere voorschriften

Wij melden dat het bestuur- en directieverslag voor zover wij dat kunnen beoordelen, verenigbaar is met de jaarrekening zoals vereist in Richtlijn 650 Fondsenwervende Instellingen.

Slidrecht, 8 maart 2011.

WITh accountants B.V.

J.J. van Ginkel RA



WITh

Herenweg 113 • 2402 ND
Postbus 2150 • 2400 CD
Alphen aan den Rijn
T 0172 - 750175

E info@WIThaccountants.nl
I www.WIThaccountants.nl
ING 66.78.30.162
KVK 28112484

WITh accountants B.V.
heeft vestigingen in
Alphen aan den Rijn,
Gouda en Slidrecht